



湖南九嶷职业技术学院

2024届毕业生 就业质量年度报告

JIU YE ZHI LIANG NIAN DU BAO GAO

二〇二四年十二月

数据来源

● 毕业生就业数据

来源于全国高校毕业生就业管理系统，数据统计截至 2024 年 8 月 31 日，涵盖湖南九嶷职业技术学院 2024 届 1064 名毕业生就业信息。

● 毕业生就业质量调研数据

来源于第三方机构开展的“湖南九嶷职业技术学院 2024 届毕业生就业质量调研问卷”，问卷回收截至 2024 年 11 月 20 日，回收有效问卷 618 份，有效问卷回收率 58.08%。

● 用人单位调研数据

来源于第三方机构开展的“湖南九嶷职业技术学院 2024 年重点用人单位满意度调研问卷”，问卷回收截至 2024 年 11 月 20 日，回收有效问卷 117 份。

报告数据精确到小数点后两位，部分数据可能存在 0.05% 左右的误差，属正常现象。



目录

CONTENTS

第一章 毕业生就业基本情况	1
一、毕业生规模与结构.....	1
二、毕业去向落实情况.....	2
三、就业单位流向.....	2
（一）就业单位行业.....	2
（二）就业单位性质.....	4
（三）就业职位类别.....	4
四、就业地分析.....	4
（一）就业地理大区.....	4
（二）就业地域流向.....	5
（三）省内就业城市.....	5
五、升学情况.....	6
第二章 评价与反馈	8
一、毕业生评价与反馈.....	8
（一）就业满意度.....	8
（二）就业专业相关度.....	8
（三）职业期待匹配度.....	8
（四）就业稳定性.....	9
（五）对用人单位评价.....	9
（六）对母校评价.....	10
二、用人单位评价与反馈.....	11
（一）对毕业生评价.....	11
（二）对学校评价.....	12

第一章 毕业生就业基本情况

一、毕业生规模与结构

毕业生总人数为 1064 人。其中，男生 638 人，占毕业生总人数的 59.96%；女生 426 人，占毕业生总人数的 40.04%。

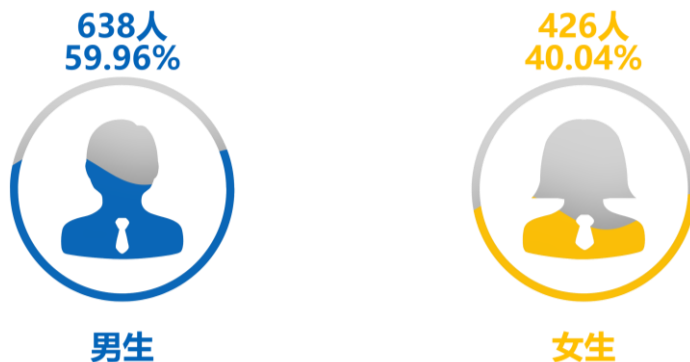


图 1-1 毕业生规模及性别分布

毕业生分布于 5 个系部，其中人数较多的系部为机电工程系（282 人，占比 26.50%）、艺术设计系（270 人，占比 25.38%）、经济管理系（237 人，占比 22.27%）。

表 1-1 毕业生系部分布

系部	人数	占比
机电工程系	282	26.50%
艺术设计系	270	25.38%
经济管理系	237	22.27%
信息工程系	163	15.32%
汽车工程系	112	10.53%
总计	1064	100.00%

毕业生生源地主要为“湖南省”（984 人，占比 92.48%）、“广东省”（29 人，占比 2.73%）、“贵州省”（25 人，占比 2.35%）。

毕业生来自 13 个民族，其中“汉族”生源人数最多，共有 961 人（占比 90.32%），少数民族生源人数 103 人（占比 9.68%）。

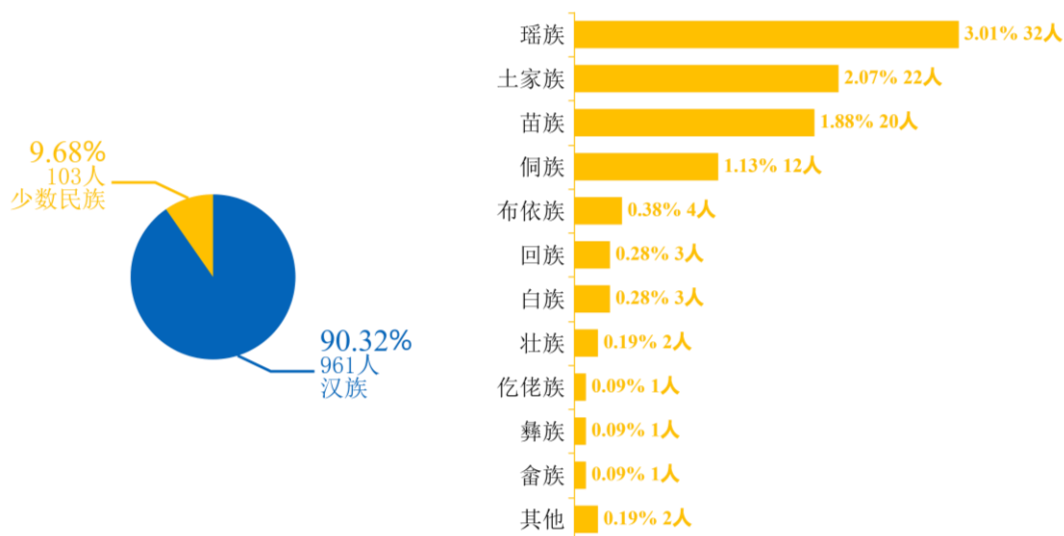


图 1-2 毕业生民族结构分布

二、毕业去向落实情况

截至 2024 年 8 月 31 日，毕业去向落实人数为 935 人，毕业去向落实率为 87.88%，其中单位就业率 83.36%、升学率 2.63%、自由职业率 1.60%、自主创业率 0.28%。

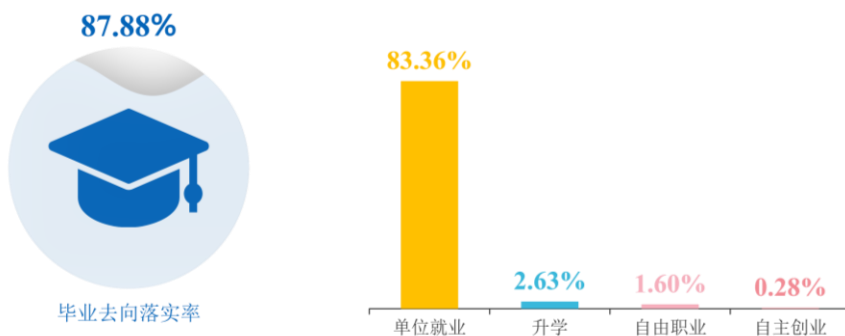


图 1-3 毕业生毕业去向落实率

三、就业单位流向

(一) 就业单位行业

毕业生就业行业主要为“制造业”（201 人，占比 24.54%）、“批发和零售业”（151 人，占比 18.44%）、“住宿和餐饮业”（81 人，占比 9.89%）。

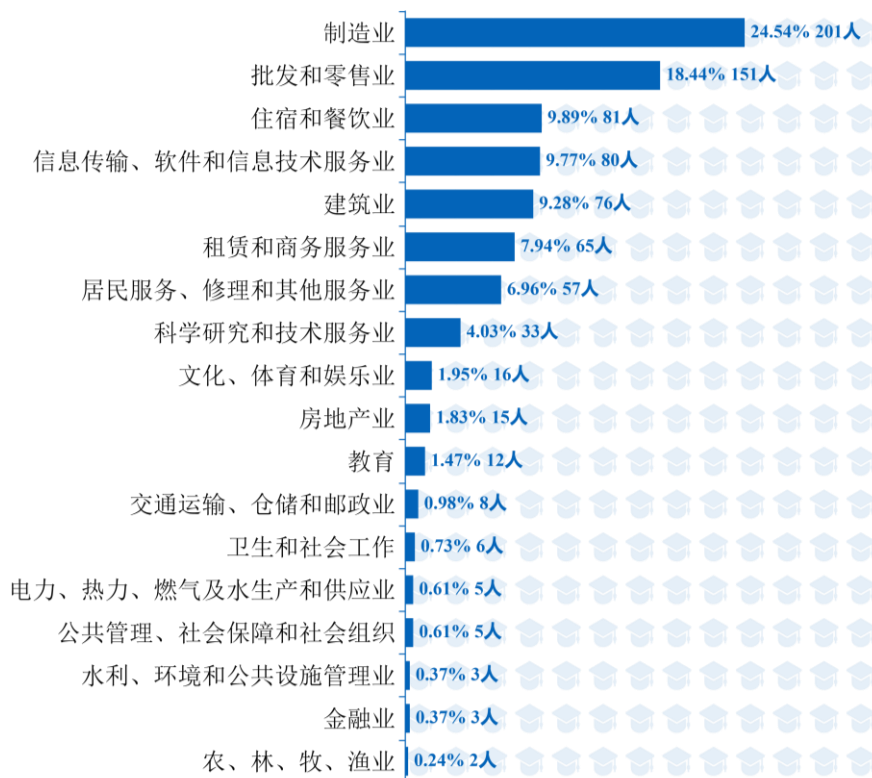


图 1-4 毕业生就业单位行业分布

2022-2024 届毕业生流向“制造业”与“信息传输、软件和信息技术服务业”的比例先降后升。近三届毕业生主要行业流向变化趋势如下图所示。

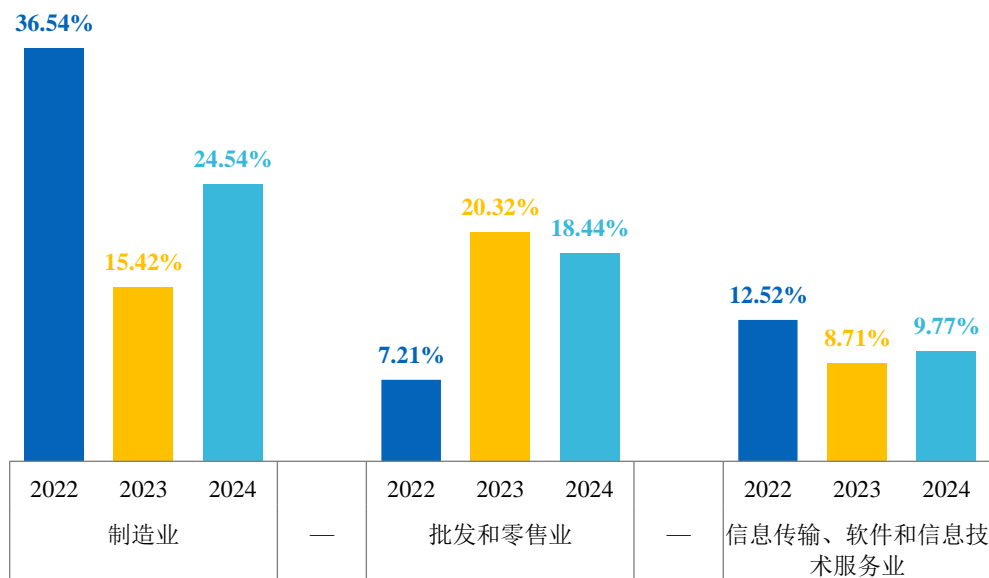


图 1-5 2022-2024 届毕业生主要就业行业变化趋势

（二）就业单位性质

毕业生就业单位性质主要为“其他企业（含民营企业等）”（800人，占比97.68%）。

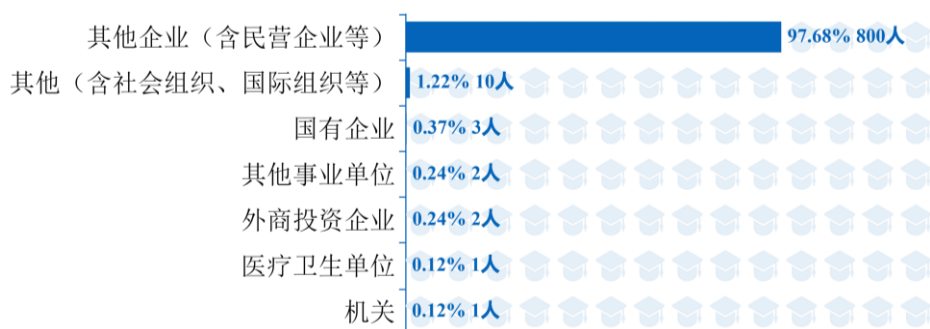


图 1-6 毕业生就业单位性质分布

（三）就业职位类别

毕业生就业职位类别主要为“办事人员和有关人员”（318人，占比38.83%）、“其他专业技术人员”（176人，占比21.49%）、“生产和运输设备操作人员”（119人，占比14.53%）。

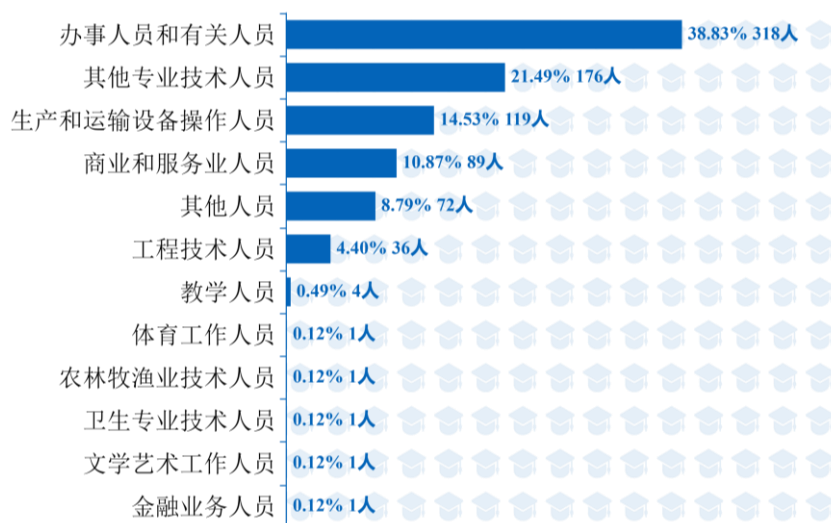


图 1-7 毕业生就业职位类别分布

四、就业地分析

（一）就业地理大区

毕业生在东部地区就业 388 人，占比 47.37%；中部地区就业 402 人，占比 49.08%；西

部地区就业 26 人，占比 3.17%；东北地区就业 1 人，占比 0.12%。此外，毕业生在澳门特别行政区就业 2 人，占比 0.24%。

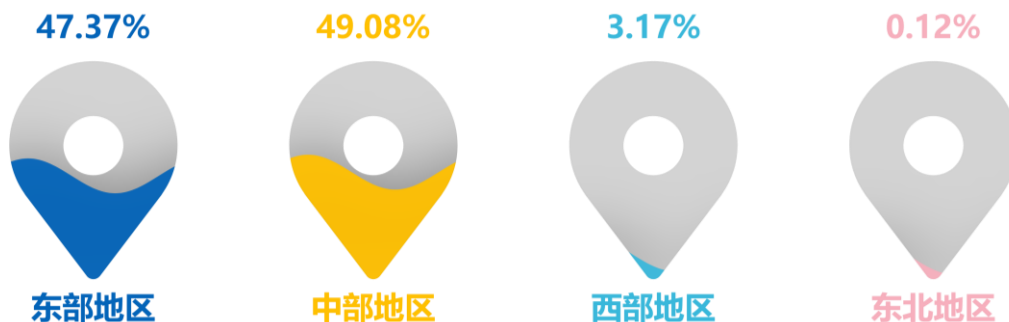


图 1-8 毕业生就业地理大区分布

（二）就业地域流向

毕业生就业地域覆盖 23 个省（自治区、直辖市、特别行政区），其中“湖南省”就业人数最多，共有 363 人（占比 44.32%），湖南省外就业人数共有 456 人（占比 55.68%）。

表 1-2 毕业生就业地域分布（人数>5 人）

就业地	人数	占比
湖南省	363	44.32%
广东省	310	37.85%
浙江省	42	5.13%
江西省	19	2.32%
上海市	12	1.47%
福建省	10	1.22%
江苏省	9	1.10%
安徽省	8	0.98%
四川省	8	0.98%
河南省	6	0.73%
湖北省	6	0.73%
贵州省	6	0.73%

（三）省内就业城市

毕业生留在湖南省就业的人数为 363 人。毕业生省内就业城市主要为“永州市”（148 人，占比 40.77%）、“长沙市”（114 人，占比 31.40%）、“邵阳市”（22 人，占比 6.06%）。

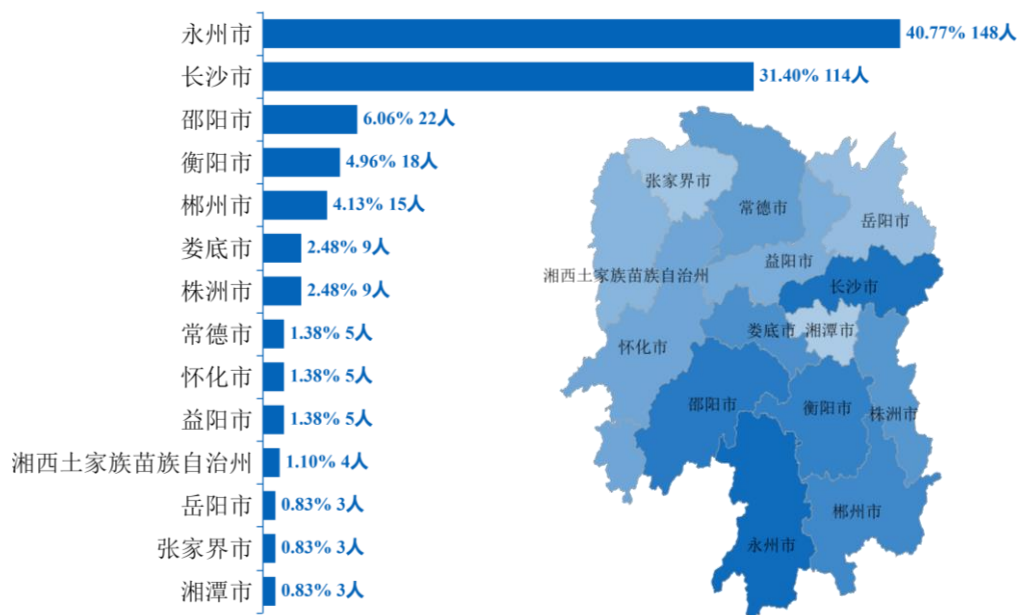


图 1-9 毕业生省内就业城市分布

五、升学情况

毕业生总体升学人数 28 人，升学率为 2.63%。



图 1-10 毕业生升学情况

毕业生升学院校类型主要为“综合类院校”（12 人，占比 42.86%）、“理工类院校”（9 人，占比 32.14%）、“财经类院校”（7 人，占比 25.00%）。

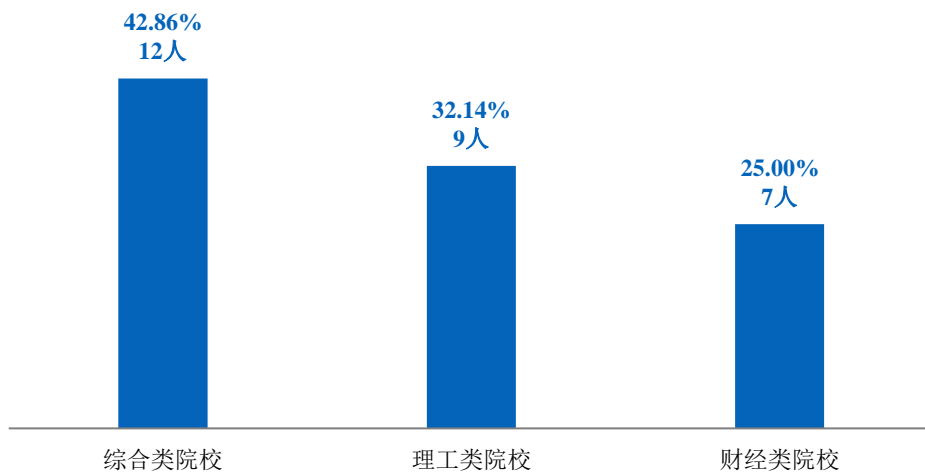


图 1-11 毕业生境内升学院校类型

毕业生境内升学人数较多的高校为“湖南涉外经济学院”（6 人）、“湖南应用技术学院”（5 人）、“湖南交通工程学院”（4 人）。

表 1-3 毕业生境内升学高校名单（人数≥2 人）

序号	境内升学高校名称	升学人数
1	湖南涉外经济学院	6
2	湖南应用技术学院	5
3	湖南交通工程学院	4
4	中南林业科技大学涉外学院	3
5	湖南文理学院芙蓉学院	2
6	湖南理工学院南湖学院	2

第二章 评价与反馈

一、毕业生评价与反馈

(一) 就业满意度

调研结果显示，毕业生就业满意度为 87.74%，其中“非常满意”占比 19.92%，“满意”占比 29.31%，“比较满意”占比 38.51%。

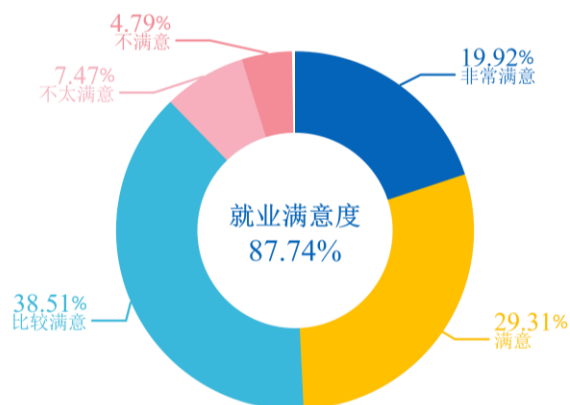


图 2-1 毕业生就业满意度

(二) 就业专业相关度

毕业生就业专业相关度为 83.72%，其中“非常相关”占比 32.06%，“相关”占比 28.76%，“比较相关”占比 22.90%。

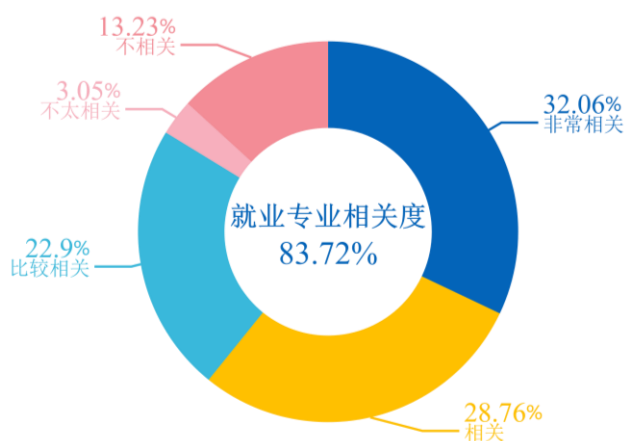


图 2-2 毕业生就业专业相关度

(三) 职业期待匹配度

毕业生职业期待匹配度为 75.32%，其中“非常匹配”占比 7.13%，“匹配”占比

36.13%， “比较匹配” 占比 32.06%。

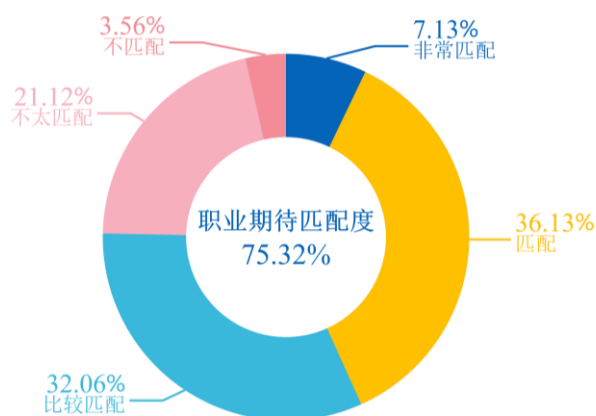


图 2-3 毕业生职业期待匹配度

（四）就业稳定性

毕业生综合稳定性为 77.61%（离职率 22.39%）。毕业生离职的情况分别为“离职 1 次”占比 7.63%、“离职 2 次”占比 10.18%、“离职 3 次及以上”占比 4.58%。

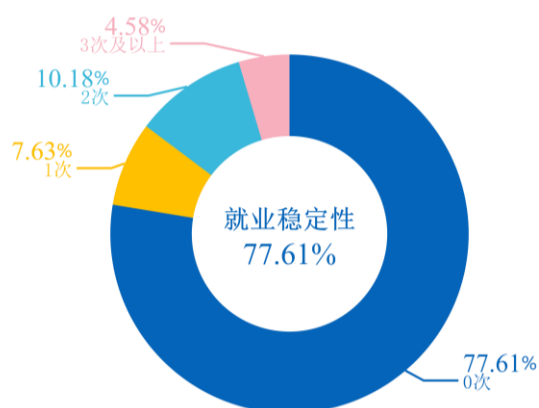


图 2-4 毕业生就业稳定性（离职率反向指标）

（五）对用人单位评价

毕业生对用人单位综合满意度为 86.26%，其中“非常满意”占比 6.87%，“满意”占比 28.75%，“比较满意”占比 50.64%。

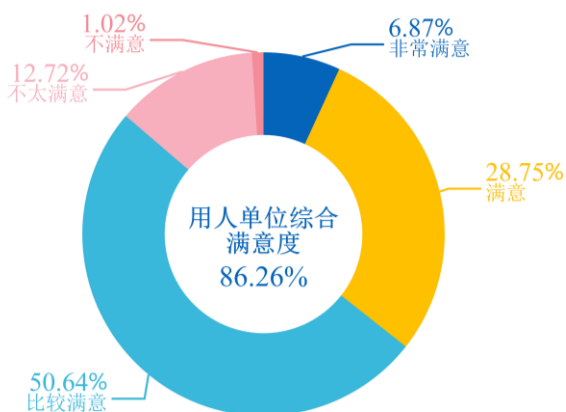


图 2-5 毕业生对用人单位综合满意度

（六）对母校评价

1. 人才培养满意度

毕业生对母校人才培养满意度为 92.39%，其中“非常满意”占比 20.39%，“满意”占比 31.39%，“比较满意”占比 40.62%。

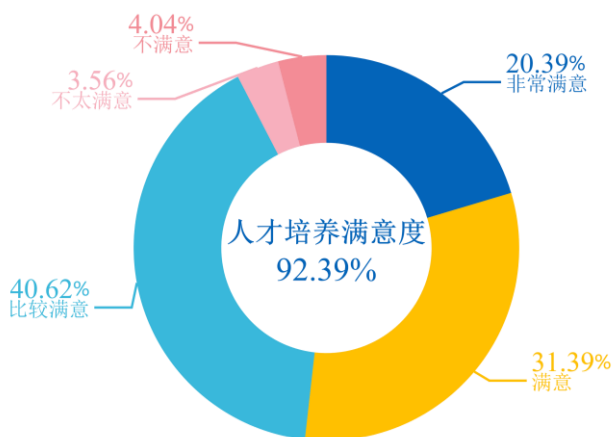


图 2-6 毕业生对母校人才培养满意度

2. 教师授课水平满意度

毕业生对教师授课水平满意度为 97.90%，其中“非常满意”占比 12.62%，“满意”占比 47.90%，“比较满意”占比 37.38%。

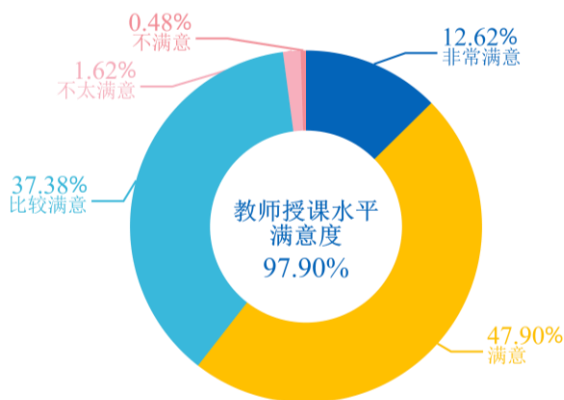


图 2-7 毕业生对教师授课水平满意度

3. 就业创业服务满意度

毕业生对母校就业创业服务满意度为 92.39%，其中“非常满意”占比 32.36%，“满意”占比 26.54%，“比较满意”占比 33.49%。

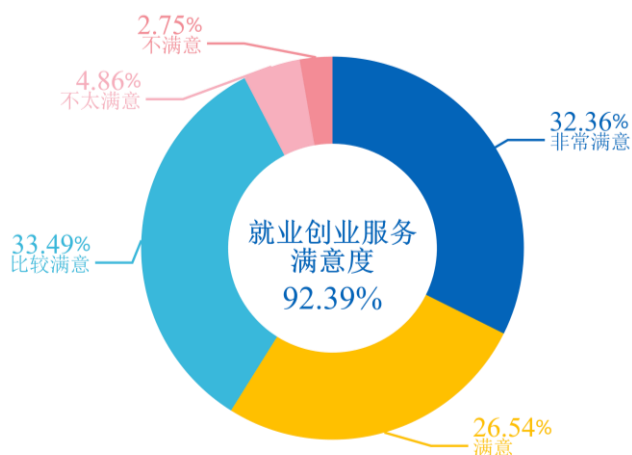


图 2-8 毕业生对就业创业服务满意度

二、用人单位评价与反馈

(一) 对毕业生评价

用人单位对毕业生满意度为 98.29%，其中“非常满意”占比 45.30%，“满意”占比 40.17%，“比较满意”占比 12.82%。

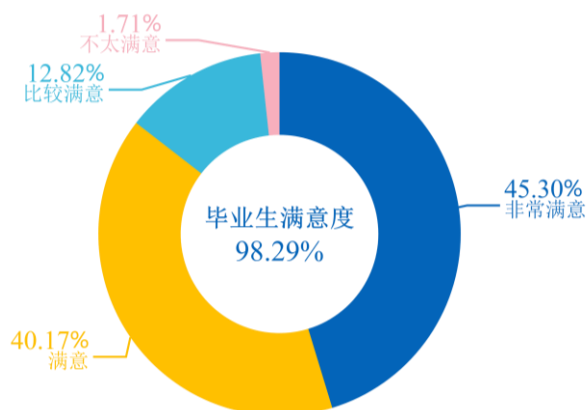


图 2-9 用人单位对毕业生满意度

(二) 对学校评价

1. 人才培养满意度

用人单位对学校人才培养满意度为 100.00%，其中“非常满意”占比 40.17%，“满意”占比 45.30%，“比较满意”占比 14.53%。

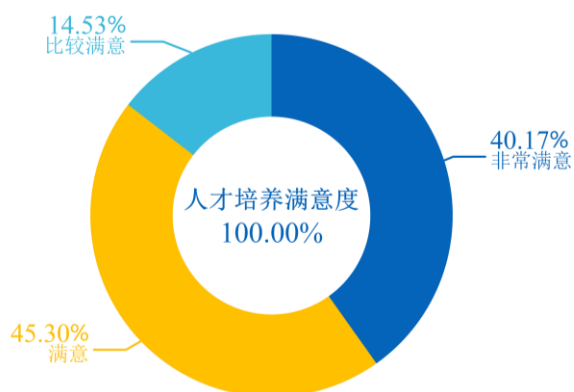


图 2-10 用人单位对人才培养满意度

2. 就业服务满意度

用人单位对学校就业服务满意度为 99.15%，对学校就业服务评价较高的方面为“招聘场地安排对接”（4.56 分）、“招聘响应程度”（4.56 分）、“个性化服务”（4.56 分）。

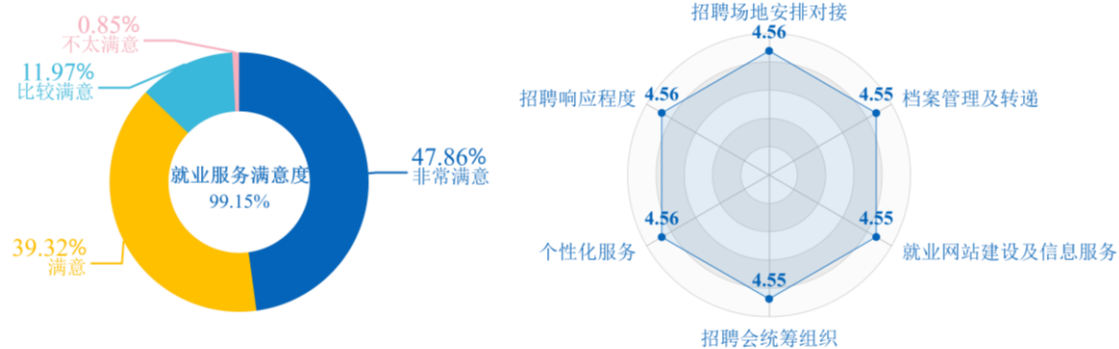


图 2-11 用人单位对学校就业服务评价

修德 砺能
笃行 自强



电话：0746-8322939

地址：湖南省永州市冷水滩区永州大道2号